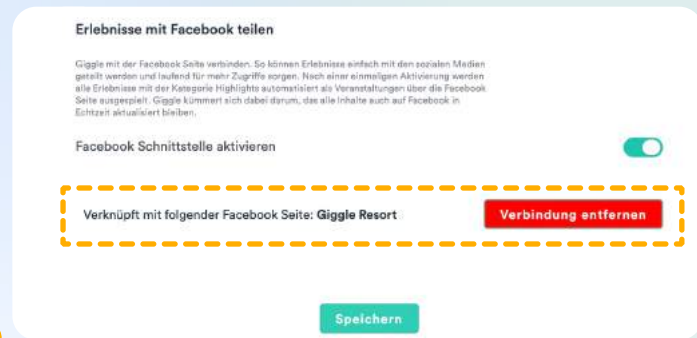
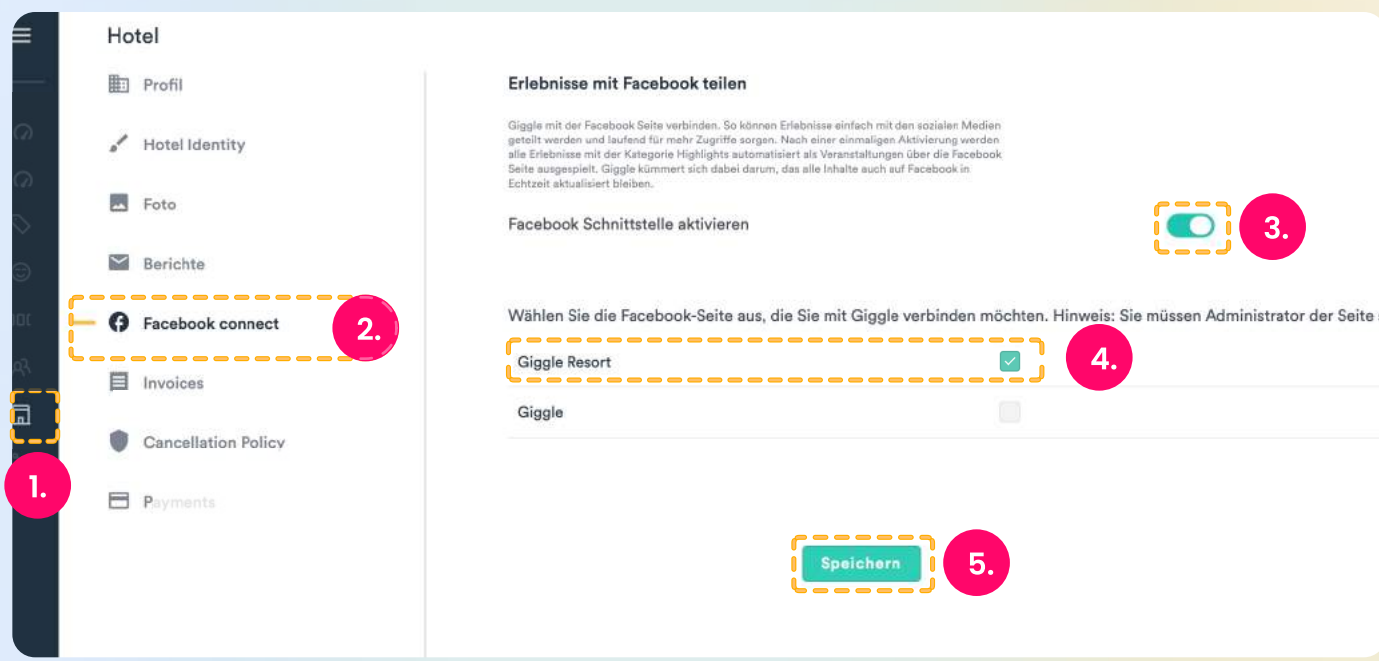




Aktiviere unsere Erlebnisschnitte zu Facebook, um Deine Highlight Erlebnisse automatisch Facebook Veranstaltungen hinzufügen zu können.

01 - SCHNITTSTELLE AKTIVIEREN

Logge Dich im CMS ein und klicke auf HOTELS (1). Dann wähle FACEBOOK CONNECT (2). Aktiviere die Schnittstelle indem Du auf den "ON KNOPF" (3) klickst. Logge Dich hier mit Deinen individuellen Facebook Login Daten ein und akzeptiere die Bedingungen. Bitte einfach immer auf WEITER klicken. Im letzten Schritt wählst Du Deine Hotelseite aus, setztz das HÄCKCHEN (4) und klickst auf SPEICHERN (5)

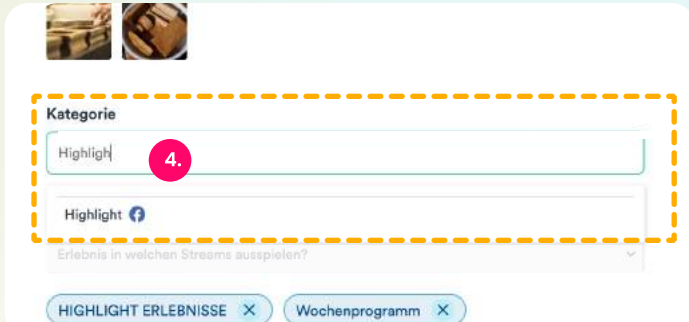


Nach dem Verbinden findest Du "Verknüpft mit folgender Seite: HOTELNAME" vor.

02 - ERLEBNISSE AUSWÄHLEN

Nun kannst Du die gewünschten Erlebnisse auswählen. Dazu gehst Du im Menü zurück auf ERLEBNISSE. Achte bitte bei der Wahl der Erlebnisse auf folgende drei Punkte: Bei den Erlebnissen muss es sich um eine AKTIVITÄT (1) handeln. Die Aktivität muss ein DATUM und eine UHRZEIT in der Zukunft haben (2). Zudem müssen wir noch die Kategorie HIGHLIGHT wählen. Dafür klickst Du auf BEARBEITEN (3) und gehst ganz nach unten. Über den Streams und unter den Bildern findest Du die KATEGORIEN, bei der Du HIGHLIGHT (4) auswählst. Speichern und fertig.

5 Tibetische Riten	Mai 21, 2021 (18:00 - 18:45)	Aktivität	1. Wochenprogramm	Sichtbar	3. Bearbeiten
Adrenalin Pur - Klettern am Gletscher-Stausee	Mai 25, 2021 (18:00 - 21:00)	Aktivität	HIGHLIGHT ERLEBNISSE,Winter erleben,Wochenprogramm	Sichtbar	Bearbeiten
Almbutter selbst gemacht	Mai 23, 2021 (15:00 - 16:00)	Aktivität	HIGHLIGHT ERLEBNISSE,Wochenprogramm	Sichtbar	Bearbeiten
Almfrühstück mit Lena	Mai 22, 2021 (17:00 - 18:30)	Aktivität	Stream hinzufügen	Sichtbar	Bearbeiten
Alpine Art and Wine	DI,DO,FR,MI,MO,SA,S O (09:00 - 18:00)	Service	Sommer Highlights	Sichtbar	Bearbeiten
Baiersbronner Schätze: Waldhonig und Fichtenspitzeneis	Mai 24, 2021 (13:00 - 17:00)	Aktivität	Sommer Highlights	Sichtbar	Bearbeiten
Bauern-Mozzarellakäse selbst gemacht	Mai 24, 2021 (12:00 - 18:00)	Aktivität	HIGHLIGHT ERLEBNISSE	Sichtbar	Bearbeiten


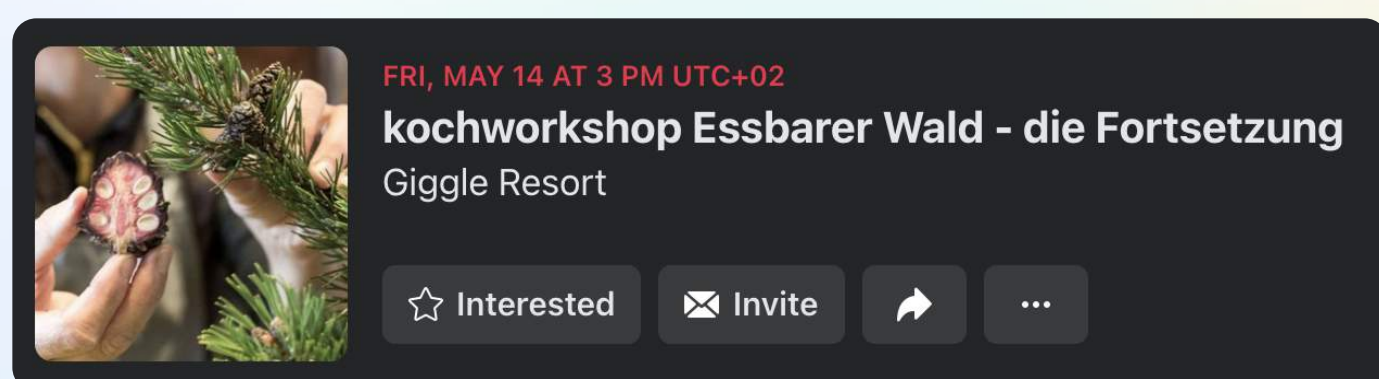


Die Kategorie HIGHLIGHT ist völlig unabhängig von den Streams. Das Erlebnis kann, muss aber nich dem Highlight Stream zugeordnet sein.

Final



Zum Überprüfen gehst Du auf Facebook.com und auf Deine Hotel Seite. Klicke auf VERANSTALTUNGEN. Nun solltest Du Dein Erlebnis in der Liste finden.



Giggle.Ti(p)s & Tricks

WELCHE ERLEBNISSE ?

Achte darauf, dass Du den Gast bei den Veranstaltungen nicht überforderst und wähle die Erlebnisse, die Du zu den Facebook Veranstaltungen rüberspielt sorgfältig aus.

Am besten nimmst Du jene, die Dich als Gastgeber einzigartig machen. Jene, die man nicht überall finden kann. Das sind nämlich genau diese Erlebnisse, die vor allem auch neue potentielle Gäste ansprechen.

Bei dem Erlebnis kann es sich um ein Erlebnis aus dem Wochenprogramm, ein besonders Event oder auch ein Geheimtipp handeln.

ETWAS KLAPPT NICHT?

Dein Erlebnis wird nicht auf Deine Gastgeber Seite bei VERANSTALTUNGEN ausgespielt?



- Überprüfe, ob es sich bei dem Erlebnis um eine AKTIVITÄT handelt. Ein Service hat weder ein fixes Datum noch eine fixe Uhrzeit und kann daher kein Event sein.
- Das Erlebnis muss mindestens ein DATUM und eine UHRZEIT haben (gerne auch mehrere)
- Dein Erlebnis muss der KATEGORIE HIGHLIGHT zugeordnet sein
- Stelle sicher, dass die richtige Facebook Seite mit dem CMS bei HOTEL & FACEBOOK CONNECT verknüpft ist